
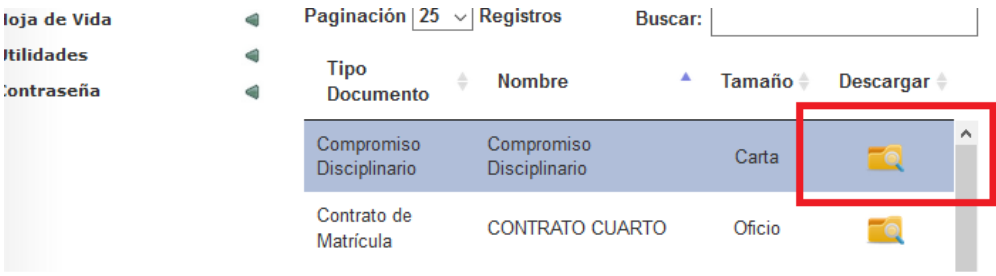
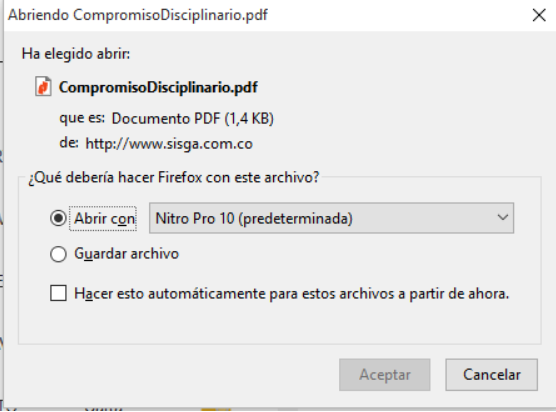


**INSTRUCTIVO PARA REALIZAR DESCARGA DE DOCUMENTOS DE MATRICULA**

**Apreciado padre de familia: para los estudiantes nuevos, solicite al correo [soporte@sallebello.edu.co](mailto:soporte@sallebello.edu.co) el usuario y la contraseña para descargar el contrato de prestación de servicios educativos y el pagaré, para realizar la matrícula.**

#	ACTIVIDAD	PASOS
1	INGRESO A PÁGINA WEB INSTITUCIONAL	Inicialmente ingrese a la página institucional (sallebello.edu.co)
2	ACCESO A PLATAFORMA SAGA	Luego de ingresar a la página institucional de click en el botón  
3	INGRESO DE USUARIO Y CONTRASEÑA	Posteriormente ingrese su usuario y contraseña.  Usuario: _____  Contraseña: 123456  
4	DESCARGA DE DOCUMENTOS	Aparecerá la opción “Descargue aquí pagares y contratos”, de click allí para continuar  

**INSTRUCTIVO PARA REALIZAR DESCARGA DE DOCUMENTOS DE MATRICULA**

<p><b>5</b></p>	<p><b>DESCARGA DE DOCUMENTOS REQUERIDOS</b></p>	<p>Luego descargue los documentos requeridos para la matricula dando click en la opción respectiva</p>  <p>The screenshot shows a web interface with a sidebar on the left containing menu items: 'Plan de Estudios', 'Información del Estudiante', 'Documentación Académica', 'Hoja de Vida', 'Utilidades', and 'Contraseña'. The main area is titled 'DOCUMENTACIÓN GENERAL' and 'Consultar Documentación'. It includes a pagination control set to '25' and a search box. Below is a table with columns: 'Tipo Documento', 'Nombre', 'Tamaño', and 'Descargar'. The table lists three items: 'Compromiso Disciplinario' (Carta), 'Contrato de Matricula' (CONTRATO CUARTO, Oficio), and 'Formato Pagaré' (PAGARÉ Y CARTA DE INSTRUCCIONES, Carta). Each row has a download icon in the 'Descargar' column.</p>
<p><b>6</b></p>	<p><b>DESCARGA DE DOCUMENTOS REQUERIDOS</b></p>	<p>Seguidamente de click en la imagen de la carpeta para descargar el archivo</p>  <p>This screenshot is similar to the previous one but highlights the download icon for the 'Compromiso Disciplinario' row with a red rectangular box.</p>
<p><b>7</b></p>	<p><b>PROCESO DE IMPRESIÓN DE DOCUMENTOS REQUERIDOS</b></p>	<p>Luego abra el documento seleccionado</p>  <p>The screenshot shows a Firefox dialog box titled 'Abriendo CompromisoDisciplinario.pdf'. It asks '¿Qué debería hacer Firefox con este archivo?' and provides three options: 'Abrir con Nitro Pro 10 (predeterminada)' (selected), 'Guardar archivo', and 'Hacer esto automáticamente para estos archivos a partir de ahora'. There are 'Aceptar' and 'Cancelar' buttons at the bottom.</p>
<p><b>8</b></p>	<p><b>IMPRESIÓN DE DOCUMENTOS</b></p>	<p>Finalmente imprima y repita este proceso para cada uno de los documentos requeridos.</p>